



## ИТОГИ УЧАСТИЯ ОБЩЕОБРАЗОВАТЕЛЬНЫХ ОРГАНИЗАЦИЙ ЗАВОЛЖСКОГО МУНИЦИПАЛЬНОГО РАЙОНА В ГОСУДАРСТВЕННОЙ ИТОГОВОЙ АТТЕСТАЦИИ В 2020 ГОДУ

В 2020 году в Заволжском муниципальном районе к Государственной итоговой аттестации были допущены 35 выпускников 11 класса и 128 выпускников 9 класса.

**Государственная итоговая аттестация выпускников 9 класса** в 2020 году проводилась в форме промежуточной аттестации в соответствии с Приказом Министерства просвещения РФ и Федеральной службы по надзору в сфере образования и науки от 11.06.2020 № 293/650 «Об особенностях проведения государственной итоговой аттестации по образовательным программам основного общего образования в 2020 году». Все выпускники 9 класса получили аттестаты об основном общем образовании. Аттестат особого образца об основном общем образовании получили 138 выпускников 9 класса (100% от общего количества выпускников 9 класса).

**Государственная итоговая аттестация выпускников 11 класса** в 2020 году проводилась в соответствии с Приказом Министерства просвещения РФ и Федеральной службы по надзору в сфере образования и науки от 11.06.2020 № 294/651 «Об особенностях проведения государственной итоговой аттестации по образовательным программам среднего общего образования в 2020 году». Государственная итоговая аттестация выпускников 11 класс проводилась в форме Единого государственного экзамена (далее – ЕГЭ).

### АНАЛИЗ УЧАСТИЯ ВЫПУСКНИКОВ 11 КЛАССА ЗАВОЛЖСКОГО МУНИЦИПАЛЬНОГО РАЙОНА В ГИА-2020

Общий итог ГИА-2020 представлен в таблице

Предмет	Количество участников	Доля участников ГИА по группам баллов				Средний балл
		Ниже минимального	До 60 баллов	От 61 до 80 баллов	От 81 до 100 баллов	
Русский язык	29	0,00	10,34	58,62	31,03	73,83
Математика профильная	18	0,00	55,56	44,44	0,00	55,39
Физика	10	0,00	70,00	30,00	0,00	54,60
Химия	2	0,00	50,00	50,00	0,00	55,50
Информатика и ИКТ	4	0,00	0,00	75,00	25,00	70,75
Биология	1	0,00	100,0	0,00	0,00	55,00
История	6	0,00	66,67	16,67	16,67	61,17
Английский язык	1	0,00	0,00	0,00	100,0	93,00
Обществознание	11	9,09	36,36	36,36	18,18	56,64
Литература	3	0,00	33,33	66,67	0,00	55,33

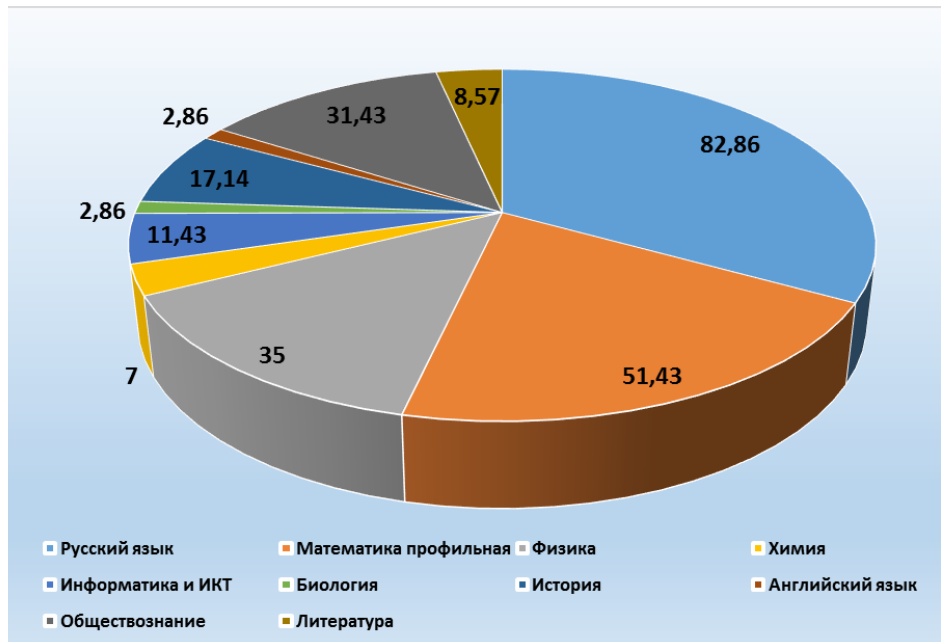
В 2020 году экзамен по предмету «Математика» на базовом уровне не проводился.

В 2020 году в Заволжском муниципальном районе отсутствуют участники ГИА-11, набравшие по итогам экзамена 100 баллов. Количество выпускников 11 класса, получивших в 2020 году аттестат о среднем общем образовании особого образца и медаль «За успехи в учении» - 2.



## ОТДЕЛ ОБРАЗОВАНИЯ ЗАВОЛЖСКОГО МУНИЦИПАЛЬНОГО РАЙОНА

Распределение участников ГИА по экзаменам представлено на диаграмме.



**Наиболее востребованными** стали экзамены по следующим учебным предметам:

- «Математика профильная» (сдавали 51,43% выпускников);
- «Обществознание» (сдавали 35,00% выпускников);
- «Физика» (сдавали 31,43% выпускников).

**Наиболее высокие результаты по итогам ГИА-2020** наблюдаются по следующим учебным предметам:

- «Английский язык»: средний балл – 93,0;
- «Русский язык»: средний балл – 73,83; высокая доля выпускников, получивших по итогам экзамена от 61 до 80 баллов (58,62%) и от 81 до 100 баллов (31,03%);
- «Информатика и ИКТ»: средний балл – 70,75 баллов; высокая доля выпускников получивших по итогам экзамена от 61 до 80 баллов (75,00%) и от 81 до 100 баллов (25,00%).

**Наиболее низкий результат по итогам ГИА-2020** зафиксирован по учебному предмету «Обществознание»: средний балл – 56,64 балла; доля выпускников, не преодолевший минимальный порог – 9,09%.

### СРАВНИТЕЛЬНЫЙ АНАЛИЗ ИТОГОВ ГИА-2020 С РЕЗУЛЬТАТАМИ ЗА 2018 И 2019 ГОДЫ

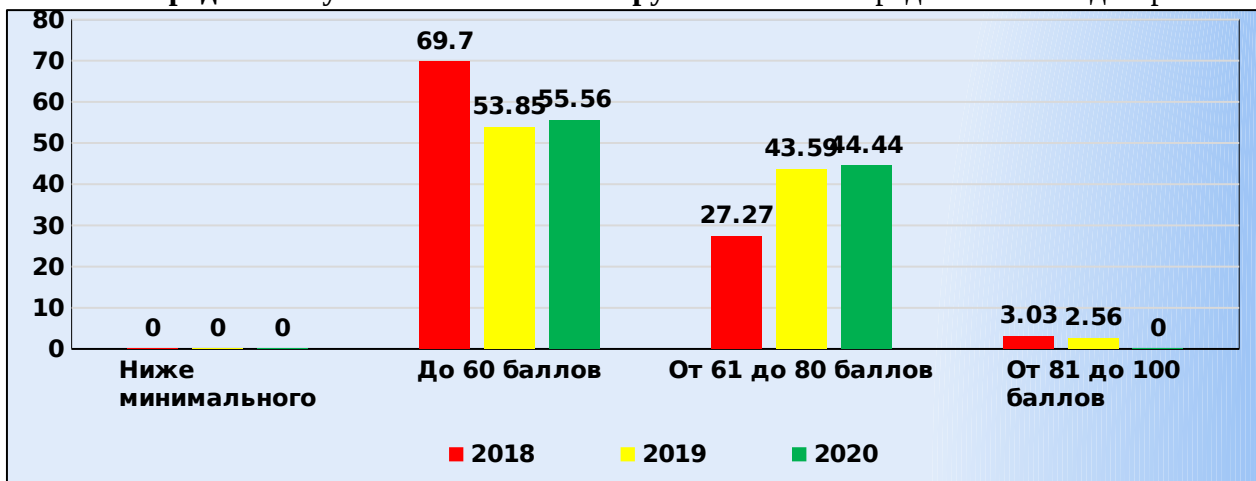
Итоги участия выпускников Zavolzhskoy municipal district in GIA by subject «Mathematics» at the profile level are presented in the table.

Год	Количество участников	Доля участников ГИА по группам баллов					Средний балл
		Ниже минимального	До 60 баллов	От 61 до 80 баллов	От 81 до 100 баллов	100 баллов	
2018	33	0,00	69,70	27,27	3,03	0,00	53,55
2019	39	0,00	53,85	43,59	2,56	0,00	55,28
2020	18	0,00	55,56	44,44	0,00	0,00	55,39



## ОТДЕЛ ОБРАЗОВАНИЯ ЗАВОЛЖСКОГО МУНИЦИПАЛЬНОГО РАЙОНА

Распределение участников ГИА по группам баллов представлено на диаграмме.

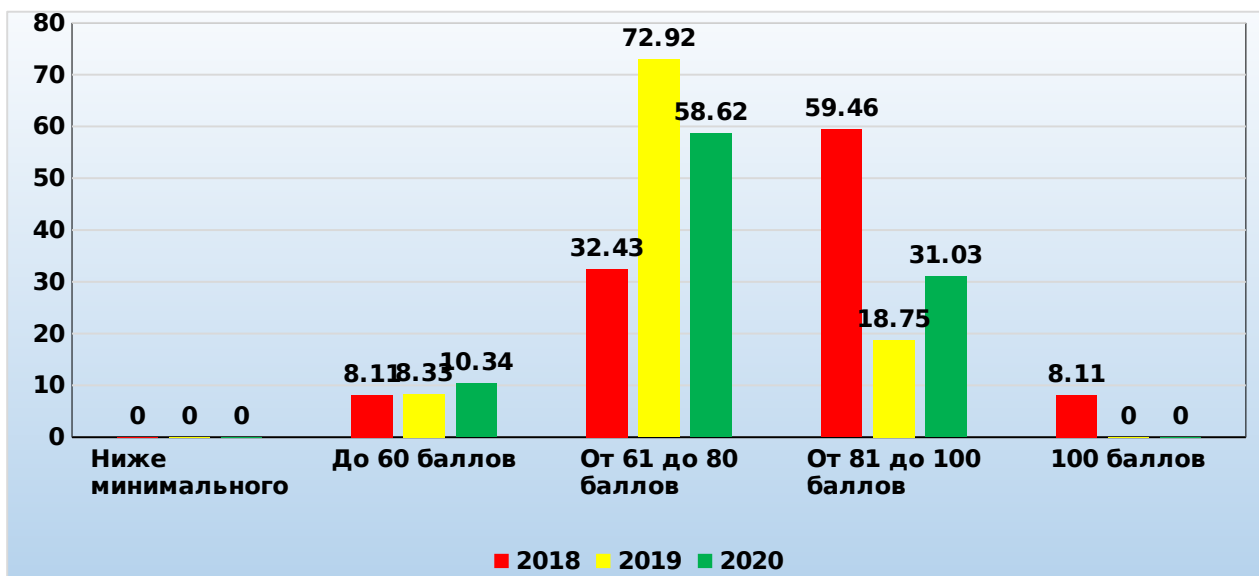


В Заволжском муниципальном районе на протяжении трех лет отсутствуют выпускники, не преодолевшие минимальный порог по математике профильного уровня. В 2020 году по сравнению с 2018 и 2019 годом увеличилась доля участников ГИА, получивших от 61 до 80 баллов на 17,17% и 0,85% соответственно. В 2020 году отсутствуют участники ГИА, получившие от 81 до 100 баллов. На протяжении трех лет наблюдается тенденция снижения значения указанного показателя. Значение показателя среднего балла остается стабильным на протяжении трех лет.

Итоги участия выпускников Заволжского муниципального района в ГИА по учебному предмету «Русский язык» представлены в таблице.

Год	Количество участников	Доля участников ГИА по группам баллов					Средний балл
		Ниже минимального	До 60 баллов	От 61 до 80 баллов	От 81 до 100 баллов	100 баллов	
2018	37	0,00	8,11	32,43	59,46	8,11	80,76
2019	48	0,00	8,33	72,92	18,75	0,00	72,40
2020	29	0,00	10,34	58,62	31,03	0,00	73,83

Распределение участников ГИА по группам баллов представлено на диаграмме.





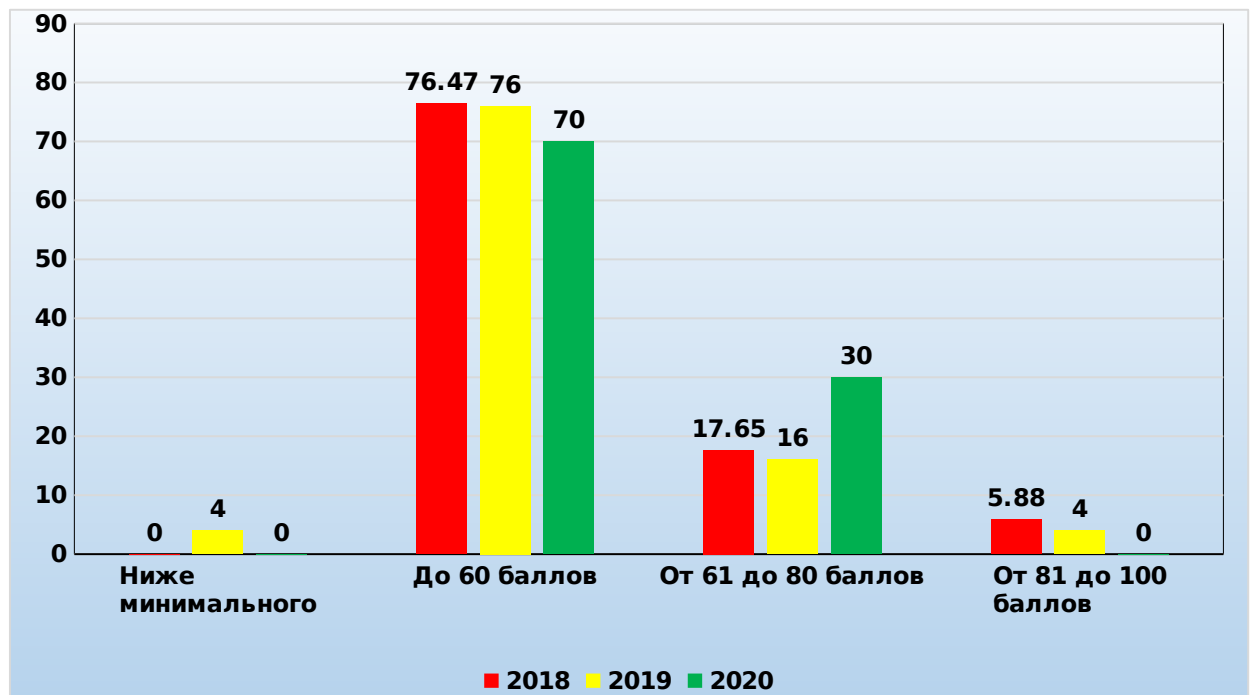
## ОТДЕЛ ОБРАЗОВАНИЯ ЗАВОЛЖСКОГО МУНИЦИПАЛЬНОГО РАЙОНА

В Заволжском муниципальном районе на протяжении трех лет отсутствуют выпускники, не преодолевшие минимальный порог по русскому языку. В 2019 и 2020 годах в муниципалитете отсутствуют участники ЕГЭ, набравшие 100 баллов (в 2018 году доля участников ЕГЭ, получивших 100 баллов по русскому языку, составила 8,11%). В 2020 году по сравнению с 2019 годом произошло сокращение доли участников ЕГЭ, набравших от 61 до 80 баллов (-14,30%) и увеличение доли участников ЕГЭ, набравших от 81 до 100 баллов (+12,28%). Значение показателя «Средний балл» в 2020 году ниже чем в 2018 году (-9,93%) и сопоставимо с результатами 2019 года.

Итоги участия выпускников Заволжского муниципального района в ГИА по учебному предмету «Физика» представлены в таблице.

Год	Количество участников	Доля участников ГИА по группам баллов					Средний балл
		Ниже минимального	До 60 баллов	От 61 до 80 баллов	От 81 до 100 баллов	100 баллов	
2018	17	0,00	76,47	17,65	5,88	0,00	56,12
2019	25	4,00	76,00	16,00	4,00	0,00	51,48
2020	10	0,00	70,00	30,00	0,00	0,00	54,60

Распределение участников ГИА по группам баллов представлено на диаграмме.



В 2020 году отсутствуют участники ЕГЭ, не преодолевшие минимальный порог. По сравнению с 2018 и 2019 годами в 2020 году возросла доля участников ЕГЭ, получивших от 61 до 80 баллов на 12,35% и 14,0% соответственно. При этом наблюдается тенденция снижения доли выпускников, набравших до 60 баллов по результатам ЕГЭ. На протяжении трех лет наблюдается негативная тенденция снижения доли участников ЕГЭ, получивших от 81 до 100 баллов. Значения показателя «Средний балл» сопоставимо на протяжении трех лет.

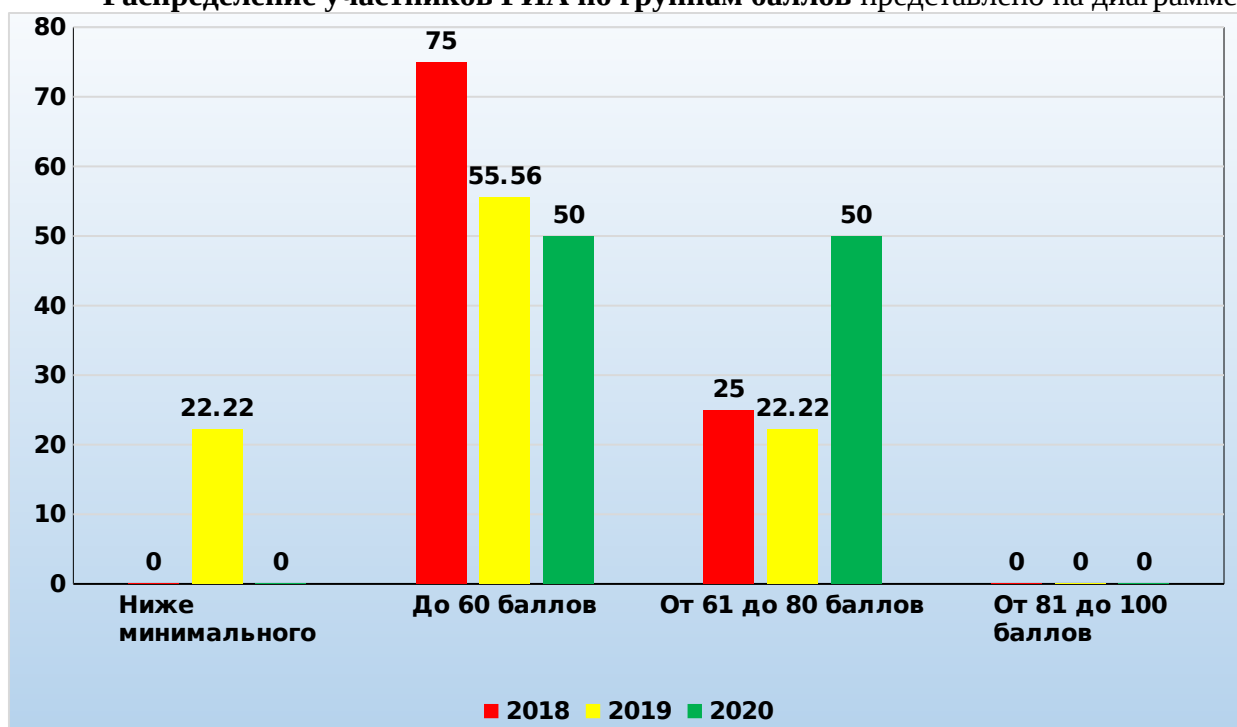


## ОТДЕЛ ОБРАЗОВАНИЯ ЗАВОЛЖСКОГО МУНИЦИПАЛЬНОГО РАЙОНА

Итоги участия выпускников Заволжского муниципального района в ГИА по учебному предмету «Химия» представлены в таблице.

Год	Количество участников	Доля участников ГИА по группам баллов					Средний балл
		Ниже минимального	До 60 баллов	От 61 до 80 баллов	От 81 до 100 баллов	100 баллов	
2018	8	0,00	75,00	25,00	0,00	0,00	52,75
2019	9	22,22	55,56	22,22	0,00	0,00	48,00
2020	2	0,00	50,00	50,00	0,00	0,00	55,50

Распределение участников ГИА по группам баллов представлено на диаграмме.



В 2020 году отсутствуют участники ЕГЭ, не преодолевшие минимальный порог. По сравнению с 2018 и 2019 годами в 2020 году возросла доля участников ЕГЭ, получивших от 61 до 80 баллов на 25,00% и 27,78% соответственно. При этом наблюдается тенденция снижения доли выпускников, набравших до 60 баллов по результатам ЕГЭ. На протяжении трех лет отсутствуют выпускники, получившие от 81 до 100 баллов по результатам ЕГЭ. Значения показателя «Средний балл» в 2020 году превышает результаты 2018 и 2019 года на 2,75% и 7,50% соответственно.

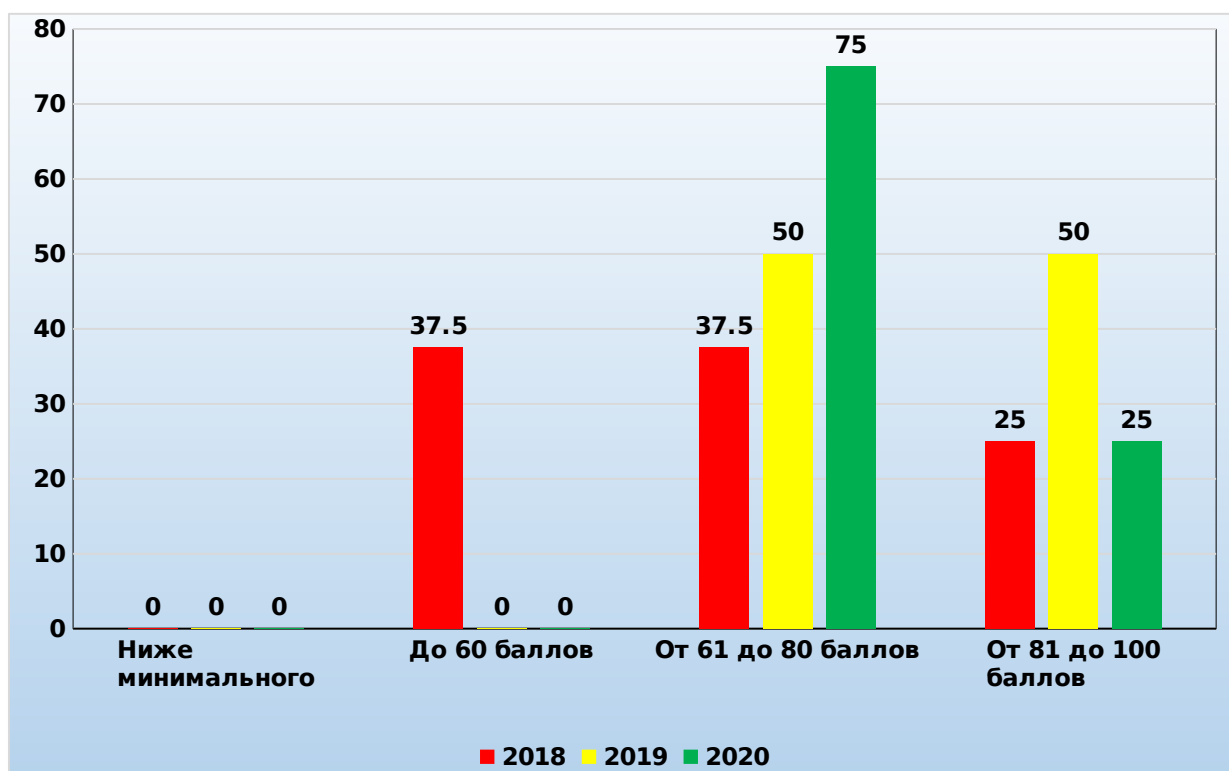
Итоги участия выпускников Заволжского муниципального района в ГИА по учебному предмету «Информатика и ИКТ» представлены в таблице.

Год	Количество участников	Доля участников ГИА по группам баллов					Средний балл
		Ниже минимального	До 60 баллов	От 61 до 80 баллов	От 81 до 100 баллов	100 баллов	
2018	8	0,00	37,50	37,50	25,00	0,00	67,88
2019	2	0,00	0,00	50,00	50,00	0,00	76,00
2020	4	0,00	0,00	75,00	25,00	0,00	70,75



## ОТДЕЛ ОБРАЗОВАНИЯ ЗАВОЛЖСКОГО МУНИЦИПАЛЬНОГО РАЙОНА

Распределение участников ГИА по группам баллов представлено на диаграмме.



В Заволжском муниципальном районе на протяжении трех лет отсутствуют выпускники, не преодолевшие минимальный порог. По результатам ЕГЭ на протяжении трех лет наблюдается тенденция снижения доли участников ЕГЭ, набравших до 60 баллов по результатам экзамена. В 2020 по сравнению с 2018 и 2019 годом значительно увеличилась доля участников ЕГЭ, набравших от 61 до 80 баллов на 37,50% и 25,00% соответственно.

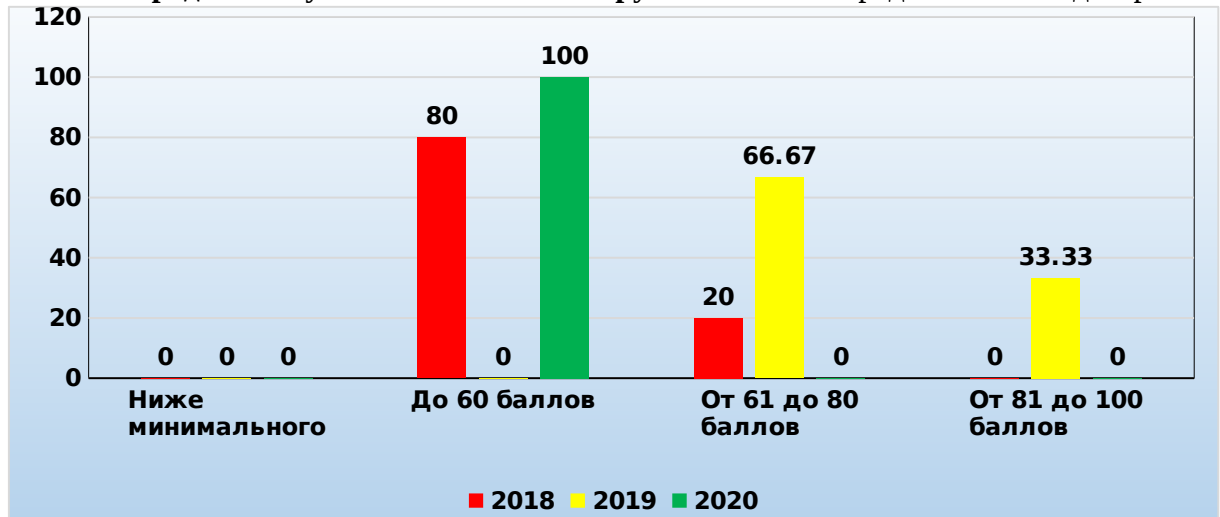
Итоги участия выпускников Заволжского муниципального района в ГИА по учебному предмету «Биология» представлены в таблице.

Год	Количество участников	Доля участников ГИА по группам баллов					Средний балл
		Ниже минимального	До 60 баллов	От 61 до 80 баллов	От 81 до 100 баллов	100 баллов	
2018	5	0,00	80,00	20,00	0,00	0,00	50,00
2019	6	0,00	0,00	66,67	33,33	0,00	57,00
2020	1	0,00	100,00	0,00	0,00	0,00	55,00



## ОТДЕЛ ОБРАЗОВАНИЯ ЗАВОЛЖСКОГО МУНИЦИПАЛЬНОГО РАЙОНА

Распределение участников ГИА по группам баллов представлено на диаграмме.

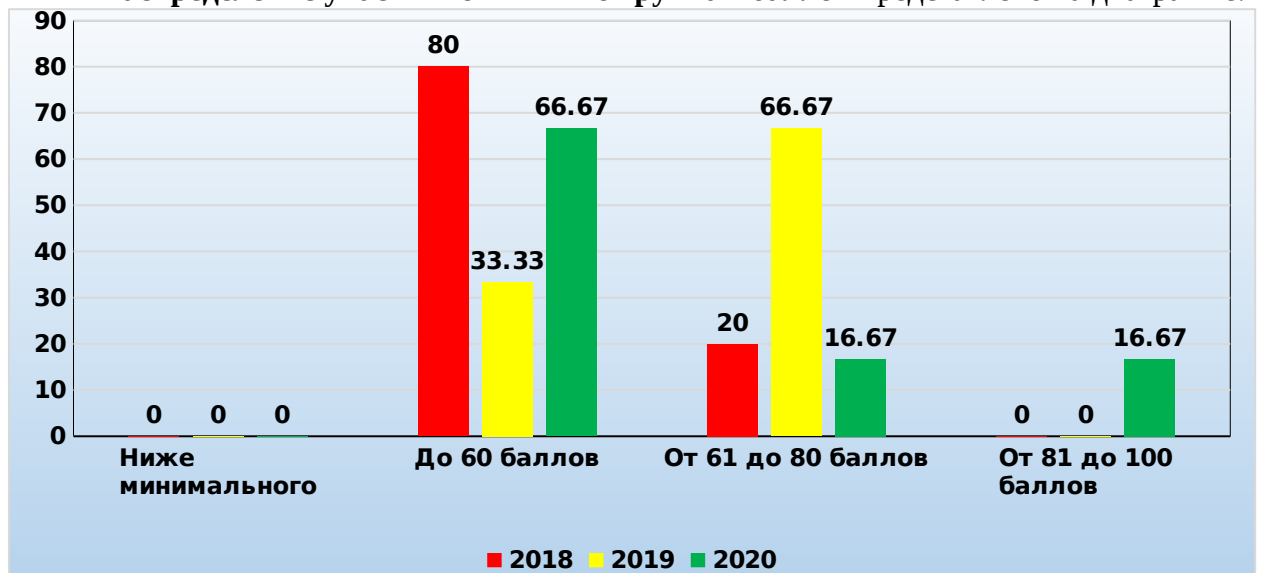


В Заволжском муниципальном районе на протяжении трех лет отсутствуют выпускники, не преодолевшие минимальный порог. В 2020 по сравнению с 2019 годом значительно уменьшились значения показателей «Доля участников ЕГЭ, получивших от 61 до 80 баллов» и «Доля участников ЕГЭ, получивших от 81 до 100 баллов». На протяжении трех лет наблюдается увеличение доли выпускников, получивших по результатам ЕГЭ до 60 баллов. Значение показателя «Средний балл» в 2020 году ниже результата 2019 года на 2,00%.

Итоги участия выпускников Заволжского муниципального района в ГИА по учебному предмету «История» представлены в таблице.

Год	Количество участников	Доля участников ГИА по группам баллов					Средний балл
		Ниже минимального	До 60 баллов	От 61 до 80 баллов	От 81 до 100 баллов	100 баллов	
2018	5	0,00	80,00	20,00	0,00	0,00	56,00
2019	3	0,00	33,33	66,67	0,00	0,00	65,00
2020	6	0,00	66,67	16,67	16,67	0,00	61,17

Распределение участников ГИА по группам баллов представлено на диаграмме.





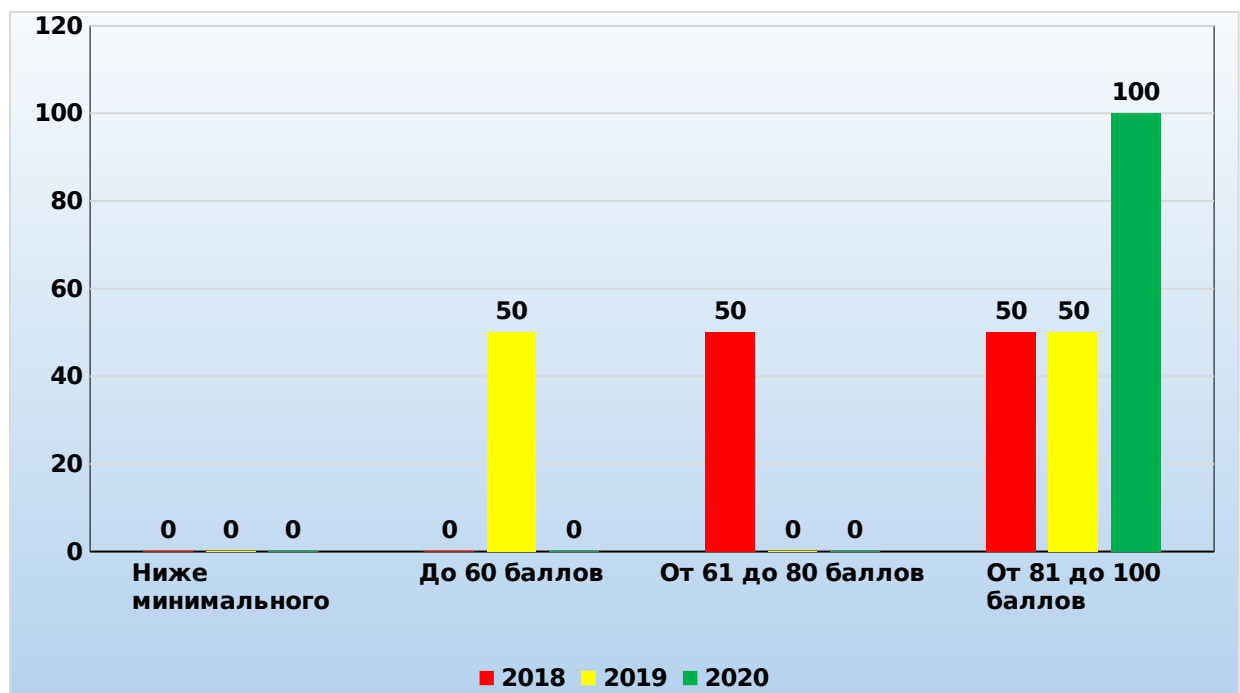
## ОТДЕЛ ОБРАЗОВАНИЯ ЗАВОЛЖСКОГО МУНИЦИПАЛЬНОГО РАЙОНА

В Заволжском муниципальном районе на протяжении трех лет отсутствуют выпускники, не преодолевшие минимальный порог. В 2020 по сравнению с 2018 и 2019 годом значительно увеличилась доля выпускников, получивших по итогам экзамена от 81 до 100 баллов. Вместе с тем в 2020 году по сравнению с 2019 годом значительно возросла доля участников ЕГЭ, получивших до 60 баллов (+33,34%) и значительно уменьшилась доля участников ЕГЭ, получивших от 61 до 80 баллов (-50,00%).

Итоги участия выпускников Заволжского муниципального района в ГИА по учебному предмету «Английский язык» представлены в таблице.

Год	Количество участников	Доля участников ГИА по группам баллов					Средний балл
		Ниже минимального	До 60 баллов	От 61 до 80 баллов	От 81 до 100 баллов	100 баллов	
2018	2	0,00	0,00	50,00	50,00	0,00	66,50
2019	4	0,00	50,00	0,00	50,00	0,00	65,25
2020	1	0,00	0,00	0,00	100,00	0,00	93,00

Распределение участников ГИА по группам баллов представлено на диаграмме.



В Заволжском муниципальном районе на протяжении трех лет отсутствуют выпускники, не преодолевшие минимальный порог. В 2020 по сравнению с 2018 и 2019 годом значительно увеличилась доля выпускников, получивших по итогам экзамена от 81 до 100 баллов. В 2020 году по сравнению с 2019 годом значительно уменьшилась доля участников ЕГЭ, получивших до 60 баллов.



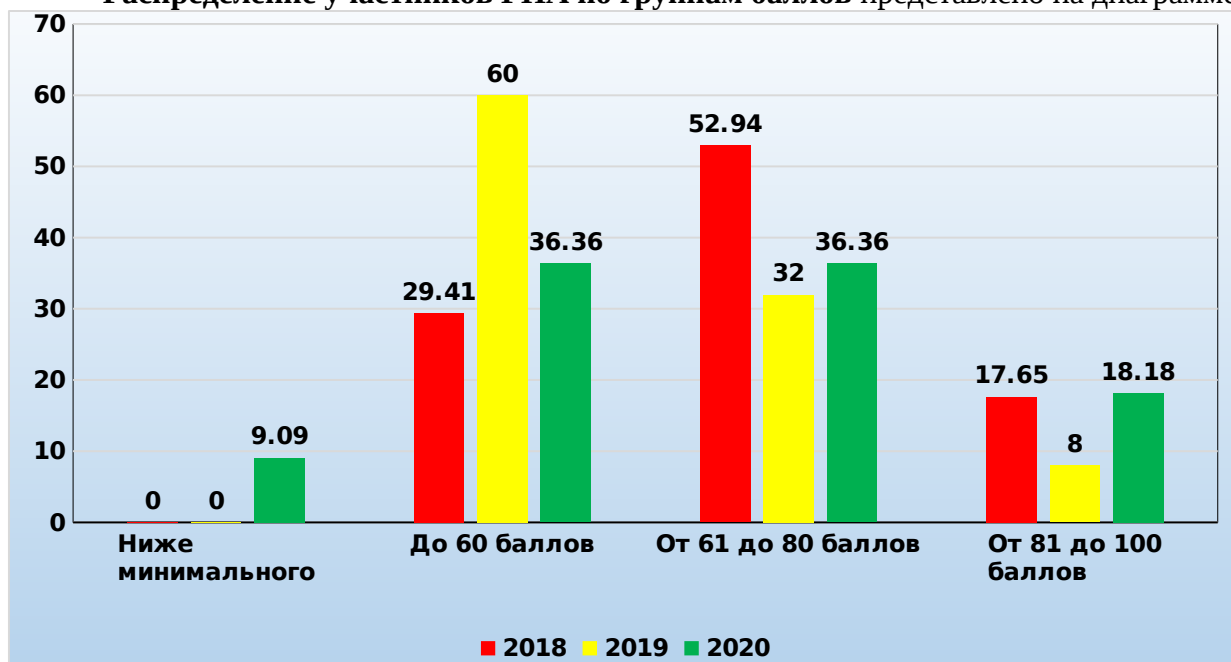


## ОТДЕЛ ОБРАЗОВАНИЯ ЗАВОЛЖСКОГО МУНИЦИПАЛЬНОГО РАЙОНА

Итоги участия выпускников Заволжского муниципального района в ГИА по учебному предмету «Обществознание» представлены в таблице.

Год	Количество участников	Доля участников ГИА по группам баллов					Средний балл
		Ниже минимального	До 60 баллов	От 61 до 80 баллов	От 81 до 100 баллов	100 баллов	
2018	17	0,00	29,41	52,94	17,65	0,00	64,65
2019	25	0,00	60,00	32,00	8,00	0,00	58,28
2020	11	9,09	36,36	36,36	18,18	0,00	56,64

Распределение участников ГИА по группам баллов представлено на диаграмме.



В 2020 году по сравнению с 2018 и 2019 годами увеличилась доля участников ЕГЭ, не преодолевших минимальный порог. Доля выпускников, получивших от 61 до 80 баллов по результатам экзамена в 2020 году, значительно ниже показателя 2018 года (-16,58%) и сопоставим с результатом 2019 года. В 2020 году значение показателя «Доля участников ЕГЭ, набравших от 81 до 100 баллов» значительно увеличилось по сравнению с результатом 2019 года (+10,18%) и сопоставимо с результатом 2018 года. Значение показателя «Средний балл» в 2020 году ниже чем в 2018 году и 2019 году на 8,01% и 1,64% соответственно.

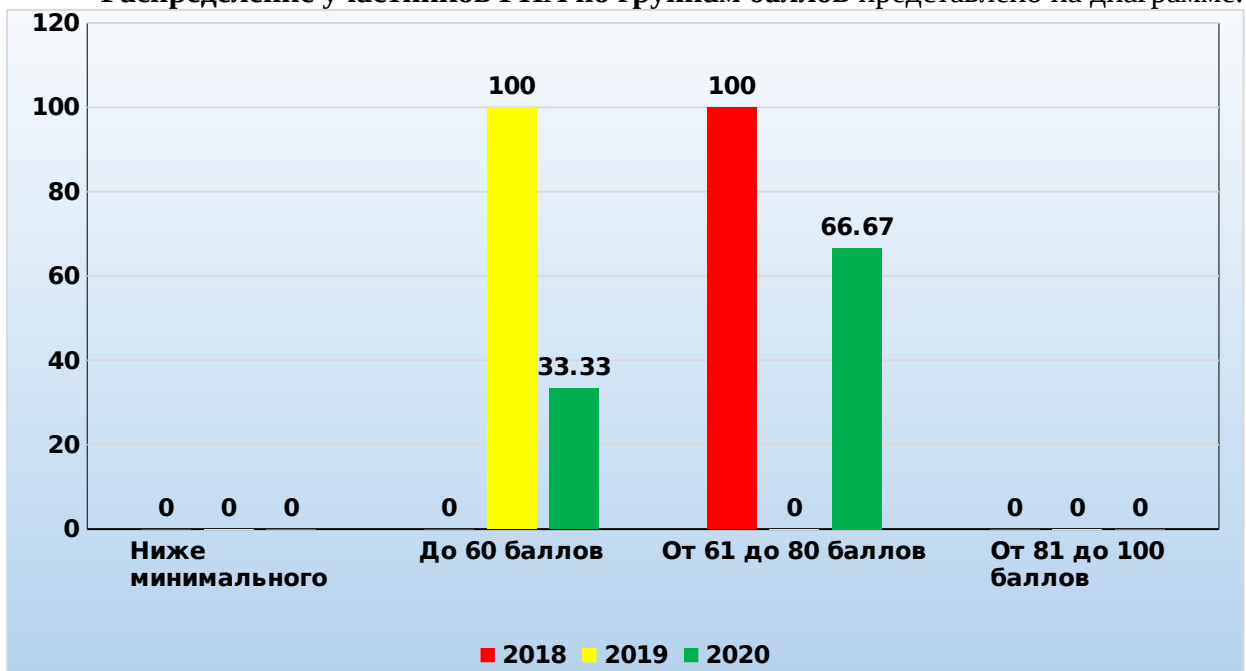
Итоги участия выпускников Заволжского муниципального района в ГИА по учебному предмету «Литература» представлены в таблице.

Год	Количество участников	Доля участников ГИА по группам баллов					Средний балл
		Ниже минимального	До 60 баллов	От 61 до 80 баллов	От 81 до 100 баллов	100 баллов	
2018	1	0,00	0,00	100,0	0,00	0,00	62,00
2019	1	0,00	100,0	0,00	0,00	0,00	45,00
2020	3	0,00	33,33	66,67	0,00	0,00	55,33



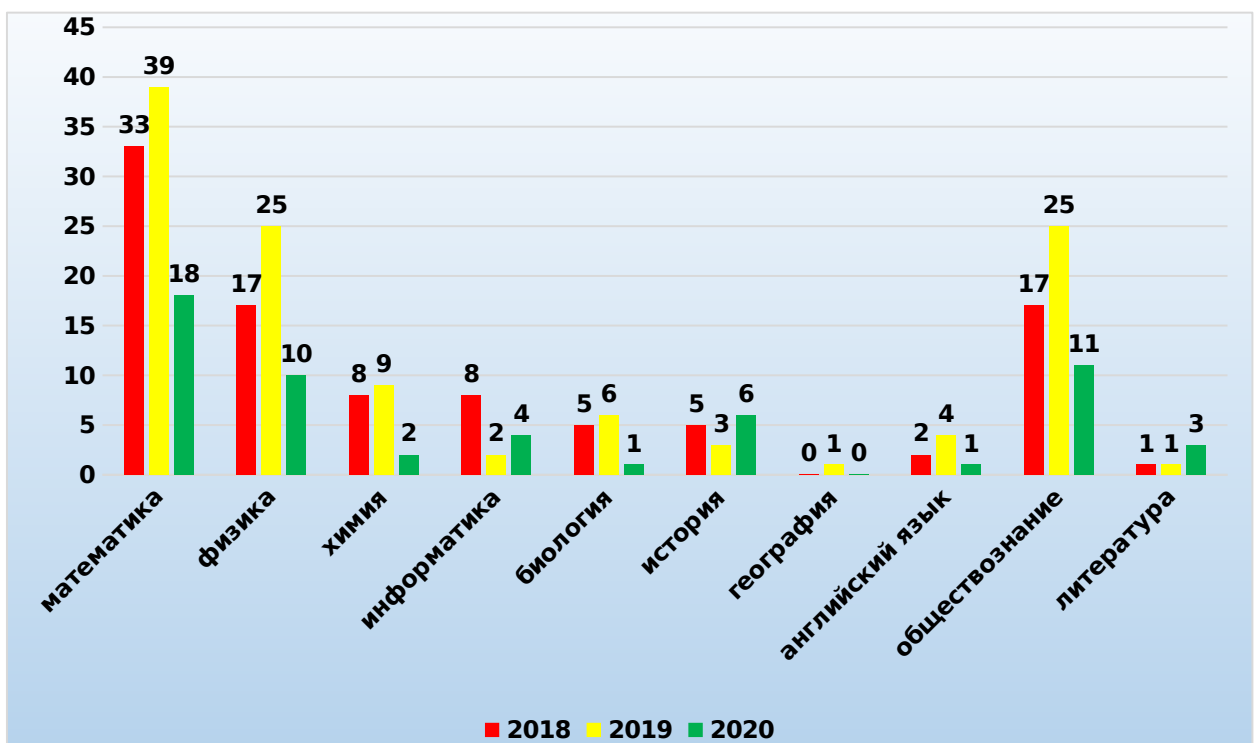
## ОТДЕЛ ОБРАЗОВАНИЯ ЗАВОЛЖСКОГО МУНИЦИПАЛЬНОГО РАЙОНА

Распределение участников ГИА по группам баллов представлено на диаграмме.



В Заволжском муниципальном районе на протяжении трех лет отсутствуют выпускники, не преодолевшие минимальный порог, а также выпускники, набравшие по результатам экзамена от 81 до 100 баллов. В 2020 году по сравнению с 2019 годом увеличилась доля участников ЕГЭ, получивших от 61 до 80 баллов. В 2020 году значение показателя «Средний балл» превысило результат 2019 года на 10,33%, хотя осталось ниже результата 2018 года на 6,67%.

Распределение участников ЕГЭ по экзаменам на протяжении 2018-2020 годов представлено на диаграмме.





## ОТДЕЛ ОБРАЗОВАНИЯ ЗАВОЛЖСКОГО МУНИЦИПАЛЬНОГО РАЙОНА

В целом по Заволжскому муниципальному району наиболее востребованными для сдачи на протяжении трех лет стали учебные предметы: «Математика» на профильном уровне, «Обществознание», «Физика». В течение трех лет произошло снижение выпускников, выбравших для сдачи учебные предметы «Химия» и «Биология».

По результатам участия выпускников в ЕГЭ в 2018-2020 годах наиболее «проблемными» стали экзамены по следующим учебным предметам:

- «Русский язык»: отсутствие на протяжении двух последних лет участников ЕГЭ, набравшие 100 баллов; рост числа участников ЕГЭ, получивших по результатам экзамена до 60 баллов; сокращение доли участников ЕГЭ, набравших от 61 до 80;

- «Биология»: значительное уменьшение доли участников ЕГЭ, получивших от 61 до 80 баллов и доля участников ЕГЭ, получивших от 81 до 100 баллов; увеличение доли выпускников, получивших по результатам ЕГЭ до 60 баллов: снижение значения показателя «Средний балл» в 2020 году по сравнению с результатом 2019 года;

- «Обществознание»: увеличение доли участников ЕГЭ, не преодолевших минимальный порог; доля выпускников, получивших от 61 до 80 баллов по результатам экзамена в 2020 году, значительно ниже показателя 2018 года и сопоставим с результатом 2019 года; снижение значения показателя «Средний балл» на протяжении трех лет.